

Бухгалтерский баланс

на 31 декабря 2021 г.

		Коды
		0710001
		31 12 2021
Организация	Общество с ограниченной ответственностью "ЭНЕРГИЯ 5"	по ОКПО 70701649
Идентификационный номер налогоплательщика		ИНН 2815006216
Вид экономической деятельности	Производство электроэнергии	по ОКВЭД 2 35.11
Организационно-правовая форма / форма собственности	Общества с ограниченной ответственностью / частная собственность	по ОКОПФ / ОКФС 12300 16
Единица измерения:	в тыс. рублей	по ОКЕИ 384

Местонахождение (адрес)

676246, Амурская обл, Зея г, Магистральная ул, д. № 15

Бухгалтерская отчетность подлежит обязательному аудиту ДА НЕТ

Наименование аудиторской организации/фамилия, имя, отчество (при наличии) индивидуального аудитора

Идентификационный номер налогоплательщика аудиторской организации/индивидуального аудитора

ИНН

Основной государственный регистрационный номер аудиторской организации/индивидуального аудитора

ОГРН/
ОГРНИП

Пояснения	Наименование показателя	Код	На 31 декабря 2021 г.	На 31 декабря 2020 г.	На 31 декабря 2019 г.
	АКТИВ				
	I. ВНЕОБОРОТНЫЕ АКТИВЫ				
	Нематериальные активы	1110	-	-	-
	Результаты исследований и разработок	1120	-	-	-
	Нематериальные поисковые активы	1130	-	-	-
	Материальные поисковые активы	1140	-	-	-
	Основные средства	1150	926	1 225	1 524
	Доходные вложения в материальные ценности	1160	-	-	-
	Финансовые вложения	1170	-	-	-
	Отложенные налоговые активы	1180	-	-	-
	Прочие внеоборотные активы	1190	-	-	-
	Итого по разделу I	1100	926	1 225	1 524
	II. ОБОРОТНЫЕ АКТИВЫ				
	Запасы	1210	1 047	1 055	2 895
	Налог на добавленную стоимость по приобретенным ценностям	1220	-	-	-
	Дебиторская задолженность	1230	3 263	5 008	4 232
	Финансовые вложения (за исключением денежных эквивалентов)	1240	-	-	-
	Денежные средства и денежные эквиваленты	1250	285	198	1 118
	Прочие оборотные активы	1260	-	-	-
	Итого по разделу II	1200	4 596	6 262	8 244
	БАЛАНС	1600	5 522	7 487	9 768

Пояснения	Наименование показателя	Код	На 31 декабря 2021 г.	На 31 декабря 2020 г.	На 31 декабря 2019 г.
	ПАССИВ				
	III. КАПИТАЛ И РЕЗЕРВЫ				
	Уставный капитал (складочный капитал, уставный фонд, вклады товарищей)	1310	10	10	10
	Собственные акции, выкупленные у акционеров	1320	-	-	-
	Переоценка внеоборотных активов	1340	-	-	-
	Добавочный капитал (без переоценки)	1350	-	-	-
	Резервный капитал	1360	-	-	-
	Нераспределенная прибыль (непокрытый убыток)	1370	(8 082)	(6 695)	(3 747)
	Итого по разделу III	1300	(8 072)	(6 685)	(3 737)
	IV. ДОЛГОСРОЧНЫЕ ОБЯЗАТЕЛЬСТВА				
	Заемные средства	1410	-	-	-
	Отложенные налоговые обязательства	1420	-	-	-
	Оценочные обязательства	1430	-	-	-
	Прочие обязательства	1450	-	-	-
	Итого по разделу IV	1400	-	-	-
	V. КРАТКОСРОЧНЫЕ ОБЯЗАТЕЛЬСТВА				
	Заемные средства	1510	-	-	-
	Кредиторская задолженность	1520	13 594	14 172	13 505
	Доходы будущих периодов	1530	-	-	-
	Оценочные обязательства	1540	-	-	-
	Прочие обязательства	1550	-	-	-
	Итого по разделу V	1500	13 594	14 172	13 505
	БАЛАНС	1700	5 522	7 487	9 768

Руководитель _____
(подпись)

**Дедышев Валерий
Борисович**
(расшифровка подписи)

1 марта 2022 г.



Отчет о финансовых результатах
за Январь - Декабрь 2021 г.

		Дата (число, месяц, год)	Коды		
		Форма по ОКУД	0710002		
Организация	Общество с ограниченной ответственностью "ЭНЕРГИЯ 5"	по ОКПО	31	12	2021
Идентификационный номер налогоплательщика		ИНН	70701649		
Вид экономической деятельности	Производство электроэнергии	по ОКВЭД 2	2815006216		
Организационно-правовая форма / форма собственности	Общества с ограниченной ответственностью / частная собственность	по ОКОПФ / ОКФС	35.11		
Единица измерения: в тыс. рублей		по ОКЕИ	12300	16	
			384		

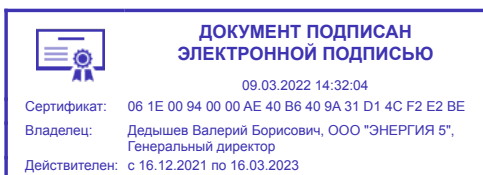
Пояснения	Наименование показателя	Код	За Январь - Декабрь 2021 г.	За Январь - Декабрь 2020 г.
	Выручка	2110	28 226	26 384
	Себестоимость продаж	2120	(29 024)	(27 602)
	Валовая прибыль (убыток)	2100	(798)	(1 218)
	Коммерческие расходы	2210	-	-
	Управленческие расходы	2220	(56)	-
	Прибыль (убыток) от продаж	2200	(854)	(1 218)
	Доходы от участия в других организациях	2310	-	-
	Проценты к получению	2320	-	-
	Проценты к уплате	2330	-	-
	Прочие доходы	2340	211	513
	Прочие расходы	2350	(448)	(1 964)
	Прибыль (убыток) до налогообложения	2300	(1 091)	(2 669)
	Налог на прибыль	2410	(278)	(279)
	в том числе:			
	текущий налог на прибыль	2411	-	-
	отложенный налог на прибыль	2412	-	-
	Прочее	2460	(18)	-
	Чистая прибыль (убыток)	2400	(1 387)	(2 948)

Пояснения	Наименование показателя	Код	За Январь - Декабрь 2021 г.	За Январь - Декабрь 2020 г.
	Результат от переоценки внеоборотных активов, не включаемый в чистую прибыль (убыток) периода	2510	-	-
	Результат от прочих операций, не включаемый в чистую прибыль (убыток) периода	2520	-	-
	Налог на прибыль от операций, результат которых не включается в чистую прибыль (убыток) периода	2530	-	-
	Совокупный финансовый результат периода	2500	(1 387)	(2 948)
	Справочно Базовая прибыль (убыток) на акцию	2900	-	-
	Разводненная прибыль (убыток) на акцию	2910	-	-

Руководитель _____
(подпись)

**Дедышев Валерий
Борисович**
(расшифровка подписи)

1 марта 2022 г.



**Отчет об изменениях капитала
за Январь - Декабрь 2021 г.**

Организация Общество с ограниченной ответственностью "ЭНЕРГИЯ 5" по ОКПО
Идентификационный номер налогоплательщика _____ ИНН
Вид экономической деятельности Производство электроэнергии по ОКВЭД 2
Организационно-правовая форма / форма собственности Общества с ограниченной ответственностью / частная собственность по ОКОПФ / ОКФС
Единица измерения: в тыс. рублей по ОКЕИ

Коды		
0710004		
31	12	2021
70701649		
2815006216		
35.11		
12300	16	
384		

1. Движение капитала

Наименование показателя	Код	Уставный капитал	Собственные акции, выкупленные у акционеров	Добавочный капитал	Резервный капитал	Нераспределенная прибыль (непокрытый убыток)	Итого
Величина капитала на 31 декабря 2019 г.	3100	10	-	-	-	(3 747)	(3 737)
<u>За 2020 г.</u>							
Увеличение капитала - всего:	3210	-	-	-	-	-	-
в том числе:							
чистая прибыль	3211	X	X	X	X	-	-
переоценка имущества	3212	X	X	-	X	-	-
доходы, относящиеся непосредственно на увеличение капитала	3213	X	X	-	X	-	-
дополнительный выпуск акций	3214	-	-	-	X	X	-
увеличение номинальной стоимости акций	3215	-	-	-	X	-	X
реорганизация юридического лица	3216	-	-	-	-	-	-
Уменьшение капитала - всего:	3220	-	-	-	-	(2 949)	(2 949)
в том числе:							
убыток	3221	X	X	X	X	(2 949)	(2 949)
переоценка имущества	3222	X	X	-	X	-	-
расходы, относящиеся непосредственно на уменьшение капитала	3223	X	X	-	X	-	-
уменьшение номинальной стоимости акций	3224	-	-	-	X	-	-
уменьшение количества акций	3225	-	-	-	X	-	-
реорганизация юридического лица	3226	-	-	-	-	-	-
дивиденды	3227	X	X	X	X	-	-

Наименование показателя	Код	Уставный капитал	Собственные акции, выкупленные у акционеров	Добавочный капитал	Резервный капитал	Нераспределенная прибыль (непокрытый убыток)	Итого
Изменение добавочного капитала	3230	X	X	-	-	-	X
Изменение резервного капитала	3240	X	X	X	-	-	X
Величина капитала на 31 декабря 2020 г.	3200	10	-	-	-	(6 695)	(6 685)
<u>За 2021 г.</u>							
Увеличение капитала - всего:	3310	-	-	-	-	-	-
в том числе:							
чистая прибыль	3311	X	X	X	X	-	-
переоценка имущества	3312	X	X	-	X	-	-
доходы, относящиеся непосредственно на увеличение капитала	3313	X	X	-	X	-	-
дополнительный выпуск акций	3314	-	-	-	X	X	-
увеличение номинальной стоимости акций	3315	-	-	-	X	-	X
реорганизация юридического лица	3316	-	-	-	-	-	-
Уменьшение капитала - всего:	3320	-	-	-	-	(1 387)	(1 387)
в том числе:							
убыток	3321	X	X	X	X	(1 387)	(1 387)
переоценка имущества	3322	X	X	-	X	-	-
расходы, относящиеся непосредственно на уменьшение капитала	3323	X	X	-	X	-	-
уменьшение номинальной стоимости акций	3324	-	-	-	X	-	-
уменьшение количества акций	3325	-	-	-	X	-	-
реорганизация юридического лица	3326	-	-	-	-	-	-
дивиденды	3327	X	X	X	X	-	-
Изменение добавочного капитала	3330	X	X	-	-	-	X
Изменение резервного капитала	3340	X	X	X	-	-	X
Величина капитала на 31 декабря 2021 г.	3300	10	-	-	-	(8 082)	(8 072)

2. Корректировки в связи с изменением учетной политики и исправлением ошибок

Наименование показателя	Код	На 31 декабря 2019 г.	Изменения капитала за 2020 г.		На 31 декабря 2020 г.
			за счет чистой прибыли (убытка)	за счет иных факторов	
Капитал - всего					
до корректировок	3400	(3 737)	(2 949)	1	(6 685)
корректировка в связи с:					
изменением учетной политики	3410	-	-	-	-
исправлением ошибок	3420	-	-	-	-
после корректировок	3500	(3 737)	(2 949)	1	(6 685)
в том числе:					
нераспределенная прибыль (непокрытый убыток):					
до корректировок	3401	(3 747)	(2 949)	1	(6 695)
корректировка в связи с:					
изменением учетной политики	3411	-	-	-	-
исправлением ошибок	3421	-	-	-	-
после корректировок	3501	(3 747)	(2 949)	1	(6 695)
по другим статьям капитала					
до корректировок	3402	-	-	-	-
корректировка в связи с:					
изменением учетной политики	3412	-	-	-	-
исправлением ошибок	3422	-	-	-	-
после корректировок	3502	-	-	-	-



3. Чистые активы

Наименование показателя	Код	На 31 декабря 2021 г.	На 31 декабря 2020 г.	На 31 декабря 2019 г.
Чистые активы	3600	(8 072)	(6 685)	(3 736)

Руководитель _____
(подпись)

**Дедышев Валерий
Борисович**
(расшифровка подписи)

1 марта 2022 г.

 <p>ДОКУМЕНТ ПОДПИСАН ЭЛЕКТРОННОЙ ПОДПИСЬЮ</p> <p>09.03.2022 14:32:04</p> <p>Сертификат: 06 1E 00 94 00 00 AE 40 B6 40 9A 31 D1 4C F2 E2 BE</p> <p>Владелец: Дедышев Валерий Борисович, ООО "ЭНЕРГИЯ 5", Генеральный директор</p> <p>Действителен: с 16.12.2021 по 16.03.2023</p>	 <p>ДОКУМЕНТ ПОДПИСАН ЭЛЕКТРОННОЙ ПОДПИСЬЮ</p> <p>09.03.2022 15:04:18</p> <p>Сертификат: 5D 21 1C 00 81 AD 2D A4 4E 47 6A 62 19 1E 4C C5</p> <p>Владелец: Петрукова Наталья Евгеньевна, Межрайонная ИФНС России №4 по Амурской области</p> <p>Действителен: с 11.08.2021 по 11.08.2022</p>
---	--

**Отчет о движении денежных средств
за Январь - Декабрь 2021 г.**

Организация	Общество с ограниченной ответственностью "ЭНЕРГИЯ 5"	Форма по ОКУД	0710005		
Идентификационный номер налогоплательщика		Дата (число, месяц, год)	31	12	2021
Вид экономической деятельности	Производство электроэнергии	по ОКПО	70701649		
Организационно-правовая форма / форма собственности	Общества с ограниченной ответственностью / частная собственность	ИНН	2815006216		
Единица измерения:	в тыс. рублей	по ОКВЭД 2	35.11		
		по ОКОПФ / ОКФС	12300	16	
		по ОКЕИ	384		

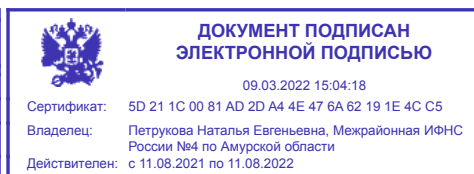
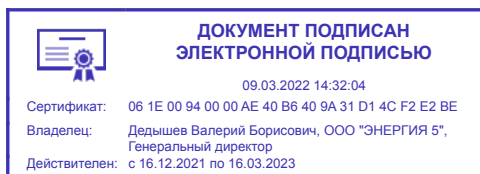
Наименование показателя	Код	За Январь - Декабрь 2021 г.	За Январь - Декабрь 2020 г.
Денежные потоки от текущих операций			
Поступления - всего	4110	27 475	28 192
в том числе:			
от продажи продукции, товаров, работ и услуг	4111	5 027	27 099
арендных платежей, лицензионных платежей, роялти, комиссионных и иных аналогичных платежей	4112	-	-
от перепродажи финансовых вложений	4113	-	-
прочие поступления	4119	22 448	1 093
Платежи - всего	4120	(25 649)	(27 469)
в том числе:			
поставщикам (подрядчикам) за сырье, материалы, работы, услуги	4121	(22 391)	(23 611)
в связи с оплатой труда работников	4122	(3 234)	(3 825)
процентов по долговым обязательствам	4123	-	-
налога на прибыль организаций	4124	-	-
прочие платежи	4129	(24)	(33)
Сальдо денежных потоков от текущих операций	4100	1 826	723
Денежные потоки от инвестиционных операций			
Поступления - всего	4210	-	-
в том числе:			
от продажи внеоборотных активов (кроме финансовых вложений)	4211	-	-
от продажи акций других организаций (долей участия)	4212	-	-
от возврата предоставленных займов, от продажи долговых ценных бумаг (прав требования денежных средств к другим лицам)	4213	-	-
дивидендов, процентов по долговым финансовым вложениям и аналогичных поступлений от долевого участия в других организациях	4214	-	-
прочие поступления	4219	-	-
Платежи - всего	4220	-	-
в том числе:			
в связи с приобретением, созданием, модернизацией, реконструкцией и подготовкой к использованию внеоборотных активов	4221	-	-
в связи с приобретением акций других организаций (долей участия)	4222	-	-
в связи с приобретением долговых ценных бумаг (прав требования денежных средств к другим лицам), предоставление займов другим лицам	4223	-	-
процентов по долговым обязательствам, включаемым в стоимость инвестиционного актива	4224	-	-
прочие платежи	4229	-	-
Сальдо денежных потоков от инвестиционных операций	4200	-	-

Наименование показателя	Код	За Январь - Декабрь 2021 г.	За Январь - Декабрь 2020 г.
Денежные потоки от финансовых операций			
Поступления - всего	4310	-	-
в том числе:			
получение кредитов и займов	4311	-	-
денежных вкладов собственников (участников)	4312	-	-
от выпуска акций, увеличения долей участия	4313	-	-
от выпуска облигаций, векселей и других долговых ценных бумаг и др.	4314	-	-
прочие поступления	4319	-	-
Платежи - всего	4320	(1 739)	(1 643)
в том числе:			
собственникам (участникам) в связи с выкупом у них акций (долей участия) организации или их выходом из состава участников	4321	-	-
на уплату дивидендов и иных платежей по распределению прибыли в пользу собственников (участников)	4322	-	-
в связи с погашением (выкупом) векселей и других долговых ценных бумаг, возврат кредитов и займов	4323	-	-
прочие платежи	4329	(1 739)	(1 643)
Сальдо денежных потоков от финансовых операций	4300	(1 739)	(1 643)
Сальдо денежных потоков за отчетный период	4400	87	(920)
Остаток денежных средств и денежных эквивалентов на начало отчетного периода	4450	198	1 118
Остаток денежных средств и денежных эквивалентов на конец отчетного периода	4500	285	198
Величина влияния изменений курса иностранной валюты по отношению к рублю	4490	-	-

Руководитель _____
(подпись)

**Дедышев Валерий
Борисович**
(расшифровка подписи)

1 марта 2022 г.



**Отчет о целевом использовании средств
за Январь - Декабрь 2021 г.**

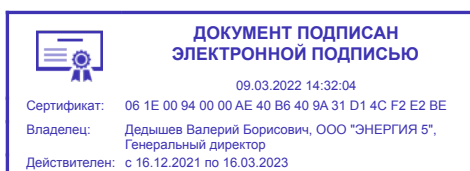
		Коды		
		0710003		
		2021	12	31
		70701649		
		2815006216		
		35.11		
		12300	16	
		384		

Организация Общество с ограниченной ответственностью "ЭНЕРГИЯ 5" Форма по ОКУД _____
 Дата (год, месяц, число) _____ по ОКПО _____
 Идентификационный номер налогоплательщика _____ ИНН _____
 Вид экономической деятельности Производство электроэнергии по ОКВЭД 2 _____
 Организационно-правовая форма / форма собственности _____ по ОКОПФ / ОКФС _____
Общества с ограниченной ответственностью / частная собственность по ОКЕИ _____
 Единица измерения: в тыс. рублей

Пояснения	Наименование показателя	Код	За Январь - Декабрь 2021 г.	За Январь - Декабрь 2020 г.
	Остаток средств на начало отчетного года	6100	-	-
	Поступило средств			
	Вступительные взносы	6210	-	-
	Членские взносы	6215	-	-
	Целевые взносы	6220	-	-
	Добровольные имущественные взносы и пожертвования	6230	-	-
	Прибыль от приносящей доход деятельности	6240	-	-
	Прочие	6250	-	-
	Всего поступило средств	6200	-	-
	Использовано средств			
	Расходы на целевые мероприятия	6310	-	-
	в том числе:			
	социальная и благотворительная помощь	6311	-	-
	проведение конференций, совещаний, семинаров и т.п.	6312	-	-
	иные мероприятия	6313	-	-
	Расходы на содержание аппарата управления	6320	-	-
	в том числе:			
	расходы, связанные с оплатой труда (включая начисления)	6321	-	-
	выплаты, не связанные с оплатой труда	6322	-	-
	расходы на служебные командировки и деловые поездки	6323	-	-
	содержание помещений, зданий, автомобильного транспорта и иного имущества (кроме ремонта)	6324	-	-
	ремонт основных средств и иного имущества	6325	-	-
	прочие	6326	-	-
	Приобретение основных средств, инвентаря и иного имущества	6330	-	-
	Прочие	6350	-	-
	Всего использовано средств	6300	-	-
	Остаток средств на конец отчетного года	6400	-	-

Руководитель _____ **Дедышев Валерий Борисович**
 (подпись) (расшифровка подписи)

1 марта 2022 г.



Расчет стоимости чистых активов

Общество с ограниченной ответственностью "ЭНЕРГИЯ 5"

(наименование организации)

Наименование показателя	Код строки бухгалтерского баланса	На 31 декабря 2021 г.	На 31 декабря 2020 г.	На 31 декабря 2019 г.
Активы				
Нематериальные активы	1110	-	-	-
Результаты исследований и разработок	1120	-	-	-
Нематериальные поисковые активы	1130	-	-	-
Материальные поисковые активы	1140	-	-	-
Основные средства	1150	926	1 225	1 524
Доходные вложения в материальные ценности	1160	-	-	-
Финансовые вложения долгосрочные	1170	-	-	-
Отложенные налоговые активы	1180	-	-	-
Прочие внеоборотные активы	1190	-	-	-
Запасы	1210	1 047	1 055	2 895
Налог на добавленную стоимость по приобретенным ценностям	1220	-	-	-
Дебиторская задолженность *	1230	3 263	5 008	4 232
Финансовые вложения краткосрочные	1240	-	-	-
Денежные средства и денежные эквиваленты	1250	285	198	1 118
Прочие оборотные активы	1260	-	-	-
ИТОГО активы	-	5 522	7 487	9 768
Пассивы				
Заемные средства долгосрочные	1410	-	-	-
Отложенные налоговые обязательства	1420	-	-	-
Оценочные обязательства долгосрочные	1430	-	-	-
Прочие обязательства долгосрочные	1450	-	-	-
Заемные средства краткосрочные	1510	-	-	-
Кредиторская задолженность	1520	13 594	14 172	13 505
Оценочные обязательства краткосрочные	1540	-	-	-
Прочие обязательства краткосрочные	1550	-	-	-
ИТОГО пассивы	-	13 594	14 172	13 505
Стоимость чистых активов	-	(8 072)	(6 685)	(3 736)

* - За исключением задолженности участников (учредителей) по взносам в уставный капитал.

**Пояснения к бухгалтерскому балансу
и отчету о финансовых результатах (тыс. руб.)**

1. Нематериальные активы и расходы на научно-исследовательские, опытно-конструкторские и технологические работы (НИОКР)

1.1. Наличие и движение нематериальных активов

с.1

Наименование показателя	Код	Период	На начало года		Изменения за период						На конец периода		
			первоначальная стоимость	накопленная амортизация и убытки от обесценения	Поступило	Выбыло		начислено амортизации	Убыток от обесценения	Переоценка		первоначальная стоимость	накопленная амортизация и убытки от обесценения
						первоначальная стоимость	накопленная амортизация и убытки от обесценения			Первоначальная стоимость	Накопленная амортизация		
Нематериальные активы - всего	5100	за 2021г.	-	-	-	-	-	-	-	-	-	-	-
	5110	за 2020г.	-	-	-	-	-	-	-	-	-	-	-
в том числе:	5101	за 2021г.	-	-	-	-	-	-	-	-	-	-	-
	5111	за 2020г.	-	-	-	-	-	-	-	-	-	-	-

1.2. Первоначальная стоимость нематериальных активов, созданных самой организацией

Наименование показателя	Код	На 31 декабря 2021 г.	На 31 декабря 2020 г.	На 31 декабря 2019 г.
Всего	5120	-	-	-
в том числе:	5121	-	-	-

1.5. Незаконченные и неоформленные НИОКР и незаконченные операции по приобретению нематериальных активов

Наименование показателя	Код	Период	На начало года	Изменения за период			На конец периода
				затраты за период	списано затрат как не давших положительного результата	принято к учету в качестве нематериальных активов или НИОКР	
Затраты по незаконченным исследованиям и разработкам - всего	5160	за 2021г.	-	-	-	-	-
	5170	за 2020г.	-	-	-	-	-
в том числе:	5161	за 2021г.	-	-	-	-	-
	5171	за 2020г.	-	-	-	-	-
незаконченные операции по приобретению нематериальных активов - всего	5180	за 2021г.	-	-	-	-	-
	5190	за 2020г.	-	-	-	-	-
в том числе:	5181	за 2021г.	-	-	-	-	-
	5191	за 2020г.	-	-	-	-	-

Руководитель _____
(подпись)

**Дедышев Валерий
Борисович**
(расшифровка подписи)

1 марта 2022 г.

 <p>ДОКУМЕНТ ПОДПИСАН ЭЛЕКТРОННОЙ ПОДПИСЬЮ</p> <p>09.03.2022 14:32:04</p> <p>Сертификат: 06 1E 00 94 00 00 AE 40 B6 40 9A 31 D1 4C F2 E2 BE</p> <p>Владелец: Дедышев Валерий Борисович, ООО "ЭНЕРГИЯ 5", Генеральный директор</p> <p>Действителен: с 16.12.2021 по 16.03.2023</p>	 <p>ДОКУМЕНТ ПОДПИСАН ЭЛЕКТРОННОЙ ПОДПИСЬЮ</p> <p>09.03.2022 15:04:18</p> <p>Сертификат: 5D 21 1C 00 81 AD 2D A4 4E 47 6A 62 19 1E 4C C5</p> <p>Владелец: Петрукова Наталья Евгеньевна, Межрайонная ИФНС России №4 по Амурской области</p> <p>Действителен: с 11.08.2021 по 11.08.2022</p>
---	--

2.2. Незавершенные капитальные вложения

Наименование показателя	Код	Период	На начало года	Изменения за период			На конец периода
				затраты за период	списано	принято к учету в качестве основных средств или увеличена стоимость	
Незавершенное строительство и незаконченные операции по приобретению, модернизации и т.п. основных средств - всего	5240	за 2021г.	-	-	-	-	-
	5250	за 2020г.	-	-	-	-	-
в том числе:							
	5241	за 2021г.	-	-	-	-	-
	5251	за 2020г.	-	-	-	-	-

2.3. Изменение стоимости основных средств в результате достройки, дооборудования, реконструкции и частичной ликвидации

Наименование показателя	Код	за 2021г.	за 2020г.
Увеличение стоимости объектов основных средств в результате достройки, дооборудования, реконструкции - всего	5260	-	-
в том числе:			
	5261	-	-
Уменьшение стоимости объектов основных средств в результате частичной ликвидации - всего:	5270	-	-
в том числе:			
	5271	-	-


2.4. Иное использование основных средств

Наименование показателя	Код	На 31 декабря 2021 г.	На 31 декабря 2020 г.	На 31 декабря 2019 г.
Переданные в аренду основные средства, числящиеся на балансе	5280	-	-	-
Переданные в аренду основные средства, числящиеся за балансом	5281	-	-	-
Полученные в аренду основные средства, числящиеся на балансе	5282	-	-	-
Полученные в аренду основные средства, числящиеся за балансом	5283	-	-	-
Объекты недвижимости, принятые в эксплуатацию и фактически используемые, находящиеся в процессе государственной регистрации	5284	-	-	-
Основные средства, переведенные на консервацию	5285	-	-	-
Иное использование основных средств (залог и др.)	5286	-	-	-
	5287	-	-	-

Руководитель _____
(подпись)

**Дедышев Валерий
Борисович**
(расшифровка подписи)

1 марта 2022 г.

	ДОКУМЕНТ ПОДПИСАН ЭЛЕКТРОННОЙ ПОДПИСЬЮ		ДОКУМЕНТ ПОДПИСАН ЭЛЕКТРОННОЙ ПОДПИСЬЮ
Сертификат: 06 1E 00 94 00 00 AE 40 V6 40 9A 31 D1 4C F2 E2 BE	09.03.2022 14:32:04	Сертификат: 5D 21 1C 00 81 AD 2D A4 4E 47 6A 62 19 1E 4C C5	09.03.2022 15:04:18
Владелец: Дедышев Валерий Борисович, ООО "ЭНЕРГИЯ 5", Генеральный директор	Действителен: с 16.12.2021 по 16.03.2023	Владелец: Петрукова Наталья Евгеньевна, Межрайонная ИФНС России №4 по Амурской области	Действителен: с 11.08.2021 по 11.08.2022

3.2. Иное использование финансовых вложений

Наименование показателя	Код	На 31 декабря 2021 г.	На 31 декабря 2020 г.	На 31 декабря 2019 г.
Финансовые вложения, находящиеся в залоге - всего	5320	-	-	-
в том числе:				
	5321	-	-	-
Финансовые вложения, переданные третьим лицам (кроме продажи) - всего	5325	-	-	-
в том числе:				
	5326	-	-	-
Иное использование финансовых вложений	5329	-	-	-

Руководитель _____
(подпись)

**Дедышев Валерий
Борисович**
(расшифровка подписи)

1 марта 2022 г.

	ДОКУМЕНТ ПОДПИСАН ЭЛЕКТРОННОЙ ПОДПИСЬЮ		ДОКУМЕНТ ПОДПИСАН ЭЛЕКТРОННОЙ ПОДПИСЬЮ
	09.03.2022 14:32:04		09.03.2022 15:04:18
Сертификат:	06 1E 00 94 00 00 AE 40 B6 40 9A 31 D1 4C F2 E2 BE	Сертификат:	5D 21 1C 00 81 AD 2D A4 4E 47 6A 62 19 1E 4C C5
Владелец:	Дедышев Валерий Борисович, ООО "ЭНЕРГИЯ 5", Генеральный директор	Владелец:	Петруква Наталья Евгеньевна, Межрайонная ИФНС России №4 по Амурской области
Действителен:	с 16.12.2021 по 16.03.2023	Действителен:	с 11.08.2021 по 11.08.2022

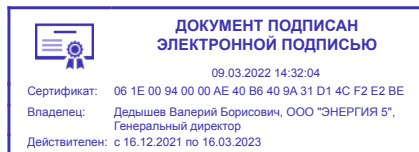
4.2. Запасы в залоге

Наименование показателя	Код	На 31 декабря 2021 г.	На 31 декабря 2020 г.	На 31 декабря 2019 г.
Запасы, не оплаченные на отчетную дату - всего	5440	-	-	-
в том числе:				
	5441	-	-	-
Запасы, находящиеся в залоге по договору - всего	5445	-	-	-
в том числе:				
	5446	-	-	-

Руководитель _____
(подпись)

**Дедышев Валерий
Борисович**
(расшифровка подписи)

1 марта 2022 г.



5. Дебиторская и кредиторская задолженность
5.1. Наличие и движение дебиторской задолженности

Наименование показателя	Код	Период	На начало года		Изменения за период								На конец периода		
			учтенная по условиям договора	величина резерва по сомнительным долгам	поступление		выбыло			перевод из долго- в краткосрочную задолженность	перевод из дебиторской в кредиторскую задолженность	перевод из кредиторской в дебиторскую задолженность	учтенная по условиям договора	величина резерва по сомнительным долгам	
					в результате хозяйственных операций (сумма долга по сделке, операции)	причитающиеся проценты, штрафы и иные начисления	погашение	списание на финансовый результат	восстановление резерва						
Долгосрочная дебиторская задолженность - всего	5501	за 2021г.	-	-	-	-	-	-	-	-	-	-	-	-	-
	5521	за 2020г.	-	-	-	-	-	-	-	-	-	-	-	-	-
в том числе:															
Расчеты с покупателями и заказчиками	5502	за 2021г.	-	-	-	-	-	-	-	-	-	-	-	-	-
	5522	за 2020г.	-	-	-	-	-	-	-	-	-	-	-	-	-
Авансы выданные	5503	за 2021г.	-	-	-	-	-	-	-	-	-	-	-	-	-
	5523	за 2020г.	-	-	-	-	-	-	-	-	-	-	-	-	-
Прочая	5504	за 2021г.	-	-	-	-	-	-	-	-	-	-	-	-	-
	5524	за 2020г.	-	-	-	-	-	-	-	-	-	-	-	-	-
	5505	за 2021г.	-	-	-	-	-	-	-	-	-	X	X	-	-
	5525	за 2020г.	-	-	-	-	-	-	-	-	-	X	X	-	-
Краткосрочная дебиторская задолженность - всего	5510	за 2021г.	5 008	-	3 108	-	(4 887)	-	-	-	-	-	35	3 263	-
	5530	за 2020г.	4 231	-	4 237	-	(2 997)	(464)	-	-	-	-	-	5 008	-
в том числе:															
Расчеты с покупателями и заказчиками	5511	за 2021г.	304	-	909	-	(225)	-	-	-	-	-	-	988	-
	5531	за 2020г.	1 320	-	280	-	(1 296)	-	-	-	-	-	-	304	-
Авансы выданные	5512	за 2021г.	3 496	-	2 198	-	(3 454)	-	-	-	-	-	-	2 240	-
	5532	за 2020г.	1 397	-	3 456	-	(1 357)	-	-	-	-	-	-	3 496	-
Прочая	5513	за 2021г.	1 208	-	-	-	(1 208)	-	-	-	-	-	35	35	-
	5533	за 2020г.	1 514	-	501	-	(344)	(464)	-	-	-	-	-	1 208	-
	5514	за 2021г.	-	-	-	-	-	-	-	-	-	X	X	-	-
	5534	за 2020г.	-	-	-	-	-	-	-	-	-	X	X	-	-
Итого	5500	за 2021г.	5 008	-	3 108	-	(4 887)	-	-	X	-	-	35	3 263	-
	5520	за 2020г.	4 231	-	4 237	-	(2 997)	(464)	-	X	-	-	-	5 008	-

5.2. Просроченная дебиторская задолженность

Наименование показателя	Код	На 31 декабря 2021 г.		На 31 декабря 2020 г.		На 31 декабря 2019 г.	
		учтенная по условиям договора	балансовая стоимость	учтенная по условиям договора	балансовая стоимость	учтенная по условиям договора	балансовая стоимость
Всего	5540	-	-	-	-	-	-
в том числе:							
расчеты с покупателями и заказчиками	5541	-	-	-	-	-	-
расчеты с поставщиками и заказчиками (в части авансовых платежей, предоплат)	5542	-	-	-	-	-	-
прочая	5543	-	-	-	-	-	-
	5544	-	-	-	-	-	-

5.3. Наличие и движение кредиторской задолженности

Наименование показателя	Код	Период	Остаток на начало года	Изменения за период							Остаток на конец периода
				поступление		выбыло		перевод из долго- в краткосрочную задолженность	перевод из дебиторской в кредиторскую задолженность	перевод из кредиторской в дебиторскую задолженность	
				в результате хозяйственных операций (сумма долга по сделке, операции)	причитающиеся проценты, штрафы и иные начисления	погашение	списание на финансовый результат				
Долгосрочная кредиторская задолженность - всего	5551	за 2021г.	-	-	-	-	-	-	-	-	-
	5571	за 2020г.	-	-	-	-	-	-	-	-	-
в том числе:											
кредиты	5552	за 2021г.	-	-	-	-	-	-	-	-	-
	5572	за 2020г.	-	-	-	-	-	-	-	-	-
займы	5553	за 2021г.	-	-	-	-	-	-	-	-	-
	5573	за 2020г.	-	-	-	-	-	-	-	-	-
прочая	5554	за 2021г.	-	-	-	-	-	-	-	-	-
	5574	за 2020г.	-	-	-	-	-	-	-	-	-
	5555	за 2021г.	-	-	-	-	-	-	X	X	-
	5575	за 2020г.	-	-	-	-	-	-	X	X	-
Краткосрочная кредиторская задолженность - всего	5560	за 2021г.	14 172	171	-	(784)	-	-	-	35	13 594
	5580	за 2020г.	13 504	741	-	(73)	-	-	-	-	14 172
в том числе:											
расчеты с поставщиками и подрядчиками	5561	за 2021г.	8 609	95	-	(478)	-	-	-	-	8 227
	5581	за 2020г.	8 008	627	-	(26)	-	-	-	-	8 609
авансы полученные	5562	за 2021г.	24	-	-	(24)	-	-	-	-	-
	5582	за 2020г.	24	-	-	-	-	-	-	-	24
расчеты по налогам и взносам	5563	за 2021г.	414	-	-	(281)	-	-	-	35	168
	5583	за 2020г.	346	113	-	(45)	-	-	-	-	414
кредиты	5564	за 2021г.	5 124	-	-	-	-	-	-	-	5 124
	5584	за 2020г.	5 124	-	-	-	-	-	-	-	5 124
займы	5565	за 2021г.	-	-	-	-	-	-	-	-	-
	5585	за 2020г.	-	-	-	-	-	-	-	-	-
прочая	5566	за 2021г.	1	76	-	(1)	-	-	-	-	76
	5586	за 2020г.	3	-	-	(2)	-	-	-	-	1
	5567	за 2021г.	-	-	-	-	-	-	X	X	-
	5587	за 2020г.	-	-	-	-	-	-	X	X	-
Итого	5550	за 2021г.	14 172	171	-	(784)	-	X	-	35	13 594
	5570	за 2020г.	13 504	741	-	(73)	-	X	-	-	14 172

5.4. Просроченная кредиторская задолженность

Наименование показателя	Код	На 31 декабря 2021 г.	На 31 декабря 2020 г.	На 31 декабря 2019 г.
Всего	5590	-	-	-
в том числе:				
расчеты с поставщиками и подрядчиками	5591	-	-	-
расчеты с покупателями и заказчиками	5592	-	-	-
прочая задолженность	5593	-	-	-
	5594	-	-	-

Руководитель _____
(подпись)

**Дедышев Валерий
Борисович**
(расшифровка подписи)

1 марта 2022 г.



**ДОКУМЕНТ ПОДПИСАН
ЭЛЕКТРОННОЙ ПОДПИСЬЮ**

09.03.2022 14:32:04

Сертификат: 06 1E 00 94 00 00 AE 40 B6 40 9A 31 D1 4C F2 E2 BE

Владелец: Дедышев Валерий Борисович, ООО "ЭНЕРГИЯ 5",
Генеральный директор

Действителен: с 16.12.2021 по 16.03.2023



**ДОКУМЕНТ ПОДПИСАН
ЭЛЕКТРОННОЙ ПОДПИСЬЮ**

09.03.2022 15:04:18

Сертификат: 5D 21 1C 00 81 AD 2D A4 4E 47 6A 62 19 1E 4C C5

Владелец: Петрукова Наталья Евгеньевна, Межрайонная ИФНС
России №4 по Амурской области

Действителен: с 11.08.2021 по 11.08.2022

6. Затраты на производство (расходы на продажу)*

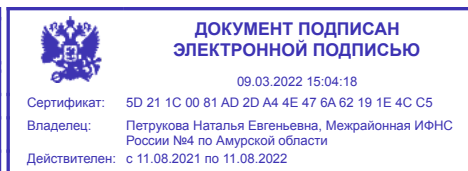
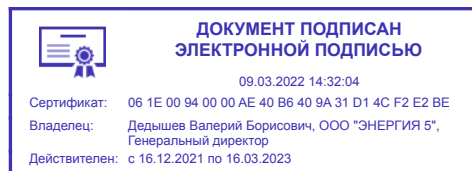
Наименование показателя	Код	за 2021г.	за 2020г.
Материальные затраты	5610	21 221	18 877
Расходы на оплату труда	5620	3 803	4 561
Отчисления на социальные нужды	5630	722	977
Амортизация	5640	299	299
Прочие затраты	5650	3 036	2 887
Итого по элементам	5660	29 081	27 601
Фактическая себестоимость проданных товаров	5665	-	-
Изменение остатков (прирост [-]): незавершенного производства, готовой продукции и др.	5670	-	-
Изменение остатков (уменьшение [+]): незавершенного производства, готовой продукции и др.	5680	-	-
Итого расходы по обычным видам деятельности	5600	29 081	27 601

* - Для организаций, осуществляющих торговую деятельность добавлена строка 5665, учитывающая фактическую себестоимость товаров

Руководитель _____
(подпись)

**Дедышев Валерий
Борисович**
(расшифровка подписи)

1 марта 2022 г.



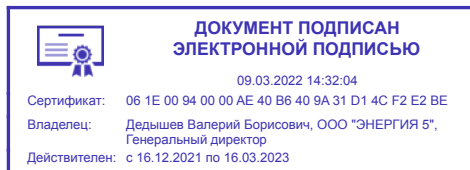
7. Оценочные обязательства

Наименование показателя	Код	Остаток на начало года	Признано	Погашено	Списано как избыточная сумма	Остаток на конец периода
Оценочные обязательства - всего	5700	-	-	-	-	-
в том числе:	5701	-	-	-	-	-

Руководитель _____
(подпись)

**Дедышев Валерий
Борисович**
(расшифровка подписи)

1 марта 2022 г.



8. Обеспечения обязательств

Наименование показателя	Код	На 31 декабря 2021 г.	На 31 декабря 2020 г.	На 31 декабря 2019 г.
Полученные - всего	5800	-	-	-
в том числе:	5801	-	-	-
Выданные - всего	5810	-	-	-
в том числе:	5811	-	-	-

Руководитель _____
(подпись)

**Дедышев Валерий
Борисович**
(расшифровка подписи)

1 марта 2022 г.



**ДОКУМЕНТ ПОДПИСАН
ЭЛЕКТРОННОЙ ПОДПИСЬЮ**

09.03.2022 14:32:04

Сертификат: 06 1E 00 94 00 00 AE 40 B6 40 9A 31 D1 4C F2 E2 BE

Владелец: Дедышев Валерий Борисович, ООО "ЭНЕРГИЯ 5",
Генеральный директор

Действителен: с 16.12.2021 по 16.03.2023



**ДОКУМЕНТ ПОДПИСАН
ЭЛЕКТРОННОЙ ПОДПИСЬЮ**

09.03.2022 15:04:18

Сертификат: 5D 21 1C 00 81 AD 2D A4 4E 47 6A 62 19 1E 4C C5

Владелец: Петрукова Наталья Евгеньевна, Межрайонная ИФНС
России №4 по Амурской области

Действителен: с 11.08.2021 по 11.08.2022


9. Государственная помощь

Наименование показателя		Код	за 2021г.		за 2020г.	
Получено бюджетных средств - всего		5900		-		-
в том числе:						
на текущие расходы		5901		-		-
на вложения во внеоборотные активы		5905		-		-
			На начало года	Получено за год	Возвращено за год	На конец года
Бюджетные кредиты - всего	за 2021г.	5910	-	-	-	-
	за 2020г.	5920	-	-	-	-
в том числе:						
	за 2021г.	5911	-	-	-	-
	за 2020г.	5921	-	-	-	-

Руководитель _____
(подпись)

**Дедышев Валерий
Борисович**
(расшифровка подписи)

1 марта 2022 г.

 ДОКУМЕНТ ПОДПИСАН ЭЛЕКТРОННОЙ ПОДПИСЬЮ 09.03.2022 14:32:04 Сертификат: 06 1E 00 94 00 00 AE 40 B6 40 9A 31 D1 4C F2 E2 BE Владелец: Дедышев Валерий Борисович, ООО "ЭНЕРГИЯ 5", Генеральный директор Действителен: с 16.12.2021 по 16.03.2023	 ДОКУМЕНТ ПОДПИСАН ЭЛЕКТРОННОЙ ПОДПИСЬЮ 09.03.2022 15:04:18 Сертификат: 5D 21 1C 00 81 AD 2D A4 4E 47 6A 62 19 1E 4C C5 Владелец: Петрукова Наталья Евгеньевна, Межрайонная ИФНС России №4 по Амурской области Действителен: с 11.08.2021 по 11.08.2022
--	---